



## **RELATÓRIO ANUAL DE PLANOS DE SAÚDE**

- **Demonstrações Financeiras 2018**
- **Relatório da Auditoria Independente**
- **Relatório da Administração**

**Fundação de Seguridade Social da  
ArcelorMittal Brasil - FUNSSEST  
Planos de Assistência à Saúde**

Demonstrações Financeiras  
Referentes ao Exercício Findo em  
31 de Dezembro de 2018 e  
Relatório do Auditor Independente

Deloitte Touche Tohmatsu Auditores Independentes

**FUNDAÇÃO DE SEGURIDADE SOCIAL DA ARCELORMITTAL BRASIL - FUNSSEST**

**BALANÇO PATRIMONIAL DOS PLANOS DE ASSISTÊNCIA À SAÚDE EM 31 DE DEZEMBRO DE 2018**

(Em milhares de reais - R\$)

<b>ATIVO</b>	<b>2018</b>	<b>2017</b>	<b>PASSIVO</b>	<b>2018</b>	<b>2017</b>
<b>ATIVO CIRCULANTE</b>	<b>40.550</b>	<b>41.527</b>	<b>PASSIVO CIRCULANTE</b>	<b>13.420</b>	<b>11.236</b>
Disponível	38	44	<b>Provisões técnicas de operações de assistência à saúde</b>	<b>13.402</b>	<b>11.201</b>
Realizável	<b>40.512</b>	<b>41.483</b>	Provisão de Eventos a Liquidar para SUS (nota 7)	80	63
<b>Aplicações Financeiras (nota 5)</b>	<b>38.819</b>	<b>40.034</b>	Provisão de Eventos a Liquidar para Outros Prestadores de Serviços Assistenciais (nota 7)	6.616	5.333
Aplicações Garantidoras de Provisões Técnicas	13.210	12.438	Provisão para Eventos Ocorridos e Não Avisados - PEONA (nota 8)	6.706	5.805
Aplicações Livres	25.609	27.596	<b>Débitos de Operações de Assistência à Saúde</b>	<b>16</b>	<b>34</b>
<b>Créditos de Operações com Planos de Assistência à Saúde (nota 6)</b>	<b>1.689</b>	<b>1.444</b>	Contraprestações a Restituir	16	34
Contraprestação Pecuniária	1.662	1.408	<b>Débitos Diversos</b>	<b>2</b>	<b>1</b>
Outros Créditos de Operações com Planos de Assistência à Saúde	27	36	<b>PASSIVO NÃO CIRCULANTE</b>	<b>3.710</b>	<b>3.446</b>
<b>Bens e Títulos a Receber</b>	<b>4</b>	<b>5</b>	<b>Provisões</b>	<b>3.710</b>	<b>3.446</b>
<b>ATIVO NÃO CIRCULANTE</b>	<b>3.718</b>	<b>3.447</b>	Provisões para Ações Judiciais (nota 9)	3.710	3.446
Realizável a longo prazo	<b>3.718</b>	<b>3.447</b>	<b>PATRIMÔNIO SOCIAL (nota 10)</b>	<b>27.138</b>	<b>30.292</b>
Depósitos Judiciais (nota 9)	3.718	3.447	Reserva de Lucros / Sobras / Retenções de Superávits	27.138	30.292
<b>TOTAL DO ATIVO</b>	<b>44.268</b>	<b>44.974</b>	<b>TOTAL DO PASSIVO</b>	<b>44.268</b>	<b>44.974</b>

As notas explicativas são parte integrante das demonstrações financeiras.

**FUNDAÇÃO DE SEGURIDADE SOCIAL DA ARCELORMITTAL BRASIL - FUNSSEST****DEMONSTRAÇÃO DO RESULTADO DOS PLANOS DE ASSISTÊNCIA À SAÚDE EM  
31 DE DEZEMBRO DE 2018**

(Em milhares de reais - R\$)

	<u>2018</u>	<u>2017</u>
<b>Contraprestações Efetivas de Plano de Assistência à Saúde</b>	<b>60.461</b>	<b>56.290</b>
Contraprestações Líquidas (nota 11)	60.461	56.290
<b>Eventos Indenizáveis Líquidos</b>	<b>(67.877)</b>	<b>(58.571)</b>
Eventos Conhecidos ou Avisados (nota 11)	(66.976)	(58.023)
Variação da Provisão de Eventos Ocorridos e Não Avisados	(901)	(548)
<b>RESULTADO DAS OPERAÇÕES COM PLANOS DE ASSISTÊNCIA À SAÚDE</b>	<b>(7.416)</b>	<b>(2.281)</b>
Outras Receitas Operacionais com Planos de Assistência à Saúde (nota 11)	2.144	2.105
Outras Despesas Operacionais com Planos de Assistência à Saúde	14	(52)
<b>RESULTADO BRUTO</b>	<b>(5.258)</b>	<b>(228)</b>
Despesas Administrativas (nota 12)	(409)	(528)
<b>Resultado Financeiro Líquido</b>	<b>2.513</b>	<b>3.609</b>
Receita Financeira (nota 11)	2.515	3.619
Despesa Financeira	(2)	(10)
<b>RESULTADO LÍQUIDO</b>	<b>(3.154)</b>	<b>2.853</b>

As notas explicativas são parte integrante das demonstrações financeiras.

**FUNDAÇÃO DE SEGURIDADE SOCIAL DA ARCELORMITTAL BRASIL - FUNSSEST**

**DEMONSTRAÇÃO DO RESULTADO ABRANGENTE DOS PLANOS DE ASSISTÊNCIA À SAÚDE EM  
31 DE DEZEMBRO DE 2018**

(Em milhares de reais - R\$)

---

	<u>2018</u>	<u>2017</u>
<b>Superávit/(Déficit) do exercício</b>	<b>(3.154)</b>	<b>2.853</b>
Outros resultados abrangentes	-	-
<b>Resultado abrangente total</b>	<b>(3.154)</b>	<b>2.853</b>

As notas explicativas são parte integrante das demonstrações financeiras.

---

**FUNDAÇÃO DE SEGURIDADE SOCIAL DA ARCELORMITTAL BRASIL - FUNSSEST****DEMONSTRAÇÃO DAS MUTAÇÕES DO PATRIMÔNIO SOCIAL DOS PLANOS DE ASSISTÊNCIA À SAÚDE EM 31 DE DEZEMBRO DE 2018**

(Em milhares de reais - R\$)

	<b>Reserva de Lucros/Sobras/ Retenções de Superávit</b>	<b>Superávit/(Déficit) do Exercício</b>	<b>Total</b>
<b>Em 31 de dezembro de 2016</b>	<b>27.439</b>	<b>-</b>	<b>27.439</b>
Superávit do exercício	-	2.853	2.853
Constituição de reservas	2.853	(2.853)	-
<b>Em 31 de dezembro de 2017</b>	<b>30.292</b>	<b>-</b>	<b>30.292</b>
Déficit do exercício		(3.154)	(3.154)
Absorção de reservas	(3.154)	3.154	-
<b>Em 31 de dezembro de 2018</b>	<b>27.138</b>	<b>-</b>	<b>27.138</b>

As notas explicativas são parte integrante das demonstrações financeiras.

**FUNDAÇÃO DE SEGURIDADE SOCIAL DA ARCELORMITTAL BRASIL - FUNSSEST****DEMONSTRAÇÃO DOS FLUXOS DE CAIXA DOS PLANOS DE ASSISTÊNCIA À SAÚDE  
EM 31 DE DEZEMBRO DE 2018**

(Em milhares de reais - R\$)

	<u>2018</u>	<u>2017</u>
<b>ATIVIDADES OPERACIONAIS</b>		
(+) Recebimento de Plano Saúde	64.937	60.058
(+) Resgate de Aplicações Financeiras	64.171	51.912
(+) Recebimento de Juros de Aplicações Financeiras	771	1.324
(+) Outros Recebimentos Operacionais	46	35
(-) Pagamentos à Fornecedores / Prestadores de Serviço de Saúde	(68.158)	(59.783)
(-) Pagamentos de Serviços Terceiros	(77)	(57)
(-) Pagamentos de Tributos	(0)	(0)
(-) Pagamento de Processos Judiciais (Cíveis/Trabalhistas/Tributárias)	(130)	(243)
(-) Aplicações Financeiras	(61.348)	(53.061)
(-) Outros Pagamentos Operacionais	(218)	(212)
<b>Caixa Líquido das Atividades Operacionais</b>	<b>(6)</b>	<b>(28)</b>
Disponível - Saldo Inicial	44	72
Disponível - Saldo Final	38	44
<b>VARIAÇÃO LÍQUIDA DO DISPONÍVEL</b>	<b>(6)</b>	<b>(28)</b>
Ativos Livres no Início do Período	27.596	26.420
Ativos Livres no Final do Período	25.609	27.596
<b>AUMENTO/(REDUÇÃO) NAS APLICAÇÕES FINANCEIRA - RECURSOS LIVRES</b>	<b>(1.987)</b>	<b>1.176</b>
<b><u>Conciliação entre o superávit/(déficit) do exercício e o fluxo de caixa das atividades operacionais:</u></b>		
Superávit/(Déficit) do exercício	(3.154)	2.853
Despesas que não afetam o caixa	1.158	1.061
Aumento/redução de ativos e passivos	1.990	(3.942)
<b>Caixa líquido das atividades operacionais</b>	<b>(6)</b>	<b>(28)</b>

As notas explicativas são parte integrante das demonstrações financeiras.

# FUNDAÇÃO DE SEGURIDADE SOCIAL DA ARCELORMITTAL BRASIL - FUNSSEST PLANOS DE ASSISTÊNCIA À SAÚDE

## NOTAS EXPLICATIVAS ÀS DEMONSTRAÇÕES FINANCEIRAS

Exercício findo em 31 de dezembro de 2018

Em milhares de reais, exceto quando indicado.

---

### 1. CONTEXTO OPERACIONAL

A Fundação de Seguridade Social da ArcelorMittal Brasil - FUNSSEST, doravante referida como “FUNSSEST”, “Fundação” ou “Entidade”, é uma entidade fechada de previdência complementar, sem fins lucrativos, com personalidade jurídica de direito privado distinta de suas patrocinadoras, com autonomia administrativa, patrimonial e financeira, patrocinada pela ArcelorMittal Brasil S.A. e ArcelorMittal Contagem S.A., contendo dentre seus planos de benefícios os planos de assistência à saúde, no qual se classificam como autogestão, por ter a responsabilidade compartilhada com seus 28.703 beneficiários em 2018 (28.036 em 2017). Por ser uma entidade de autogestão na área de saúde suplementar sobre o número de registro ANS nº 33080-9, a Fundação não visa lucro, tendo o seu rendimento reaplicado, assim melhorando o bem-estar social dos seus beneficiários.

A FUNSSEST é regida pela Lei nº 6.435, de 15 de julho de 1977, regulamentada pelo Decreto-Lei nº 81.240, de 20 de janeiro de 1978 e pela Lei Complementar nº 109, de 29 de maio de 2001.

A Fundação mantém a administração de cinco planos de assistência, sendo quatro planos de assistência à saúde e um plano odontológico.

<b>Plano</b>	<b>Nome Comercial</b>	<b>Tipo de Plano</b>	<b>Registro ANS</b>
Plano I	Saúde Antigo	Assistencial Saúde	459603/09-0
Plano II	Participativo Titular	Assistencial Saúde	459599/09-8
Plano IV	Participativo Agregado	Assistencial Saúde	459597/09-1
Plano VI	Cobertura Suplementar	Assistencial Saúde	460134/09-3
Odontoplus	Odontoplus	Assistência Odontológica	436665/01-9

Os planos de saúde e o plano odontológico, administrados pela FUNSSEST são devidamente registrados na Agência Nacional de Saúde Suplementar - ANS.

A Entidade está subordinada às diretrizes e normas da Agência Nacional de Saúde Suplementar - ANS, à qual compete regulamentar, acompanhar e fiscalizar as atividades das operadoras de planos privados de assistência à saúde, inclusive políticas de comercialização de planos de saúde e de reajustes de preços e normas financeiras e contábeis.

Em 05 de setembro de 2018 foi aprovado pelo Conselho Deliberativo a extinção do Plano I, registro ANS 459.603/09-0, devido ao número muito reduzido de beneficiários, fato este que não permite a seu grupo diluir o risco, implicando em maiores períodos de desequilíbrio na relação receita x despesa do plano, ocasionando assim a necessidade de reajustes muito elevados quando da avaliação anual. Diante dessa aprovação, foi aberto período de migração para o plano participativo.

Com a extinção do Plano I, fica mantido aos participantes deste plano o direito de, a qualquer momento, solicitar a FUNSSEST a migração para o Plano II, registro ANS 459.599/09-8, e Plano IV, registro ANS 459.597/09-1.

Após o prazo estimado para realização da migração o processo será submetido a ANS para devido encerramento, previsto para fevereiro de 2019.



**FUNDAÇÃO DE SEGURIDADE SOCIAL DA ARCELORMITTAL BRASIL - FUNSSEST  
PLANOS DE ASSISTÊNCIA À SAÚDE**

**NOTAS EXPLICATIVAS ÀS DEMONSTRAÇÕES FINANCEIRAS**

Exercício findo em 31 de dezembro de 2018

Em milhares de reais, exceto quando indicado.

---

**2. APRESENTAÇÃO DAS DEMONSTRAÇÕES FINANCEIRAS**

As demonstrações financeiras foram elaboradas e apresentadas de acordo com as práticas contábeis adotadas no Brasil, aplicáveis às entidades reguladas pela Agência Nacional de Saúde Suplementar – ANS que compreendem o plano de contas padrão instituído pela ANS, através da Resolução Normativa nº 435, de 23 de novembro de 2018, bem como os pronunciamentos técnicos do Comitê de Pronunciamentos Contábeis - CPC e aspectos relacionados à Lei nº 11.638/07 e à Lei nº 11.941/09 que forem aplicáveis.

**3. PRINCIPAIS PRÁTICAS CONTÁBEIS**

As práticas contábeis descritas a seguir foram aplicadas de maneira consistente em todos os períodos apresentados nas Demonstrações Financeiras.

**Ativos Circulantes**

Os ativos são reconhecidos pelos valores de realização, atualizados, quando aplicável, pelos rendimentos auferidos até a data do balanço.

**Disponível**

As disponibilidades representam os recursos financeiros em conta corrente.

**Aplicações financeiras**

As aplicações financeiras foram classificadas segundo a intenção e finalidade da Fundação na categoria específica: ativos financeiros ao valor justo por meio do resultado. Um ativo financeiro é classificado como mantido para negociação se for adquirido principalmente para ser vendido em curto prazo. De acordo com o CPC 46, que trata da mensuração do valor justo, pode se observar níveis hierárquicos a serem seguidos.

*(i) Ativos financeiros ao valor justo por meio do resultado*

Os ativos classificados nessa categoria foram adquiridos com o propósito de serem negociados, independentemente do prazo a decorrer da data de aquisição, observando as condições de mercado e a estratégia adotada para essa carteira.

*(ii) Hierarquia do valor justo*

A Fundação segue a hierarquia de três níveis para a mensuração do valor justo, estabelecida pelo CPC 46, a qual prioriza as informações quando da mensuração do valor justo, para maximizar o uso de informações observáveis e minimizar o uso de informações não-observáveis.

- Nível 1 - Preços cotados (não ajustados) em mercados ativos para ativos e passivos idênticos.
- Nível 2 - Outras informações disponíveis, exceto aquelas do Nível 1, onde os preços cotados (não ajustados) são para ativos e passivos similares, em mercados não ativos, ou outras informações que estão disponíveis ou que podem ser corroboradas pelas informações observadas no mercado para substancialmente a integralidade dos termos dos ativos e passivos.
- Nível 3 - Informações indisponíveis em função de pequena ou nenhuma atividade de mercado e que são significantes para definição do valor justo dos ativos e passivos.

**FUNDAÇÃO DE SEGURIDADE SOCIAL DA ARCELORMITTAL BRASIL - FUNSSET  
PLANOS DE ASSISTÊNCIA À SAÚDE**

**NOTAS EXPLICATIVAS ÀS DEMONSTRAÇÕES FINANCEIRAS**

Exercício findo em 31 de dezembro de 2018

Em milhares de reais, exceto quando indicado.

---

**Créditos de Operações com Planos de Assistência à Saúde**

Os créditos são registrados e mantidos no balanço pelo valor nominal dos títulos representativos desses créditos, ajustados pelas provisões estimadas para eventuais perdas.

**Provisões para Perdas Sobre Crédito - PPSC**

É constituída para fazer face às potenciais perdas relativas aos créditos pendentes de recebimento, oriundos dos planos de saúde e odontológico. A referida provisão é constituída em conformidade com o Anexo I da Resolução Normativa nº 418, de 26 de dezembro de 2016, na qual estabelece que havendo pelo menos uma parcela vencida do contrato há mais de 90 dias, a totalidade do crédito desse contrato deverá ser provisionada.

**Ativo Não Circulante**

São mensurados pelo valor de custo, acrescidos, quando aplicáveis, dos rendimentos e das variações monetárias auferidas.

**Passivos Circulantes**

São demonstrados por valores conhecidos ou calculáveis, incluindo as provisões constituídas, acrescidos, quando aplicável, dos correspondentes encargos incorridos até a data do balanço. As provisões técnicas são constituídas em conformidade com os critérios e normativos estabelecidos pela ANS.

**Provisões Técnicas**

São valores contabilizados no passivo e que devem refletir as obrigações esperadas decorrentes da operação de planos privados de assistência à saúde, estas provisões devem ser constituídas conforme determina a Resolução Normativa nº 393 de 09 de dezembro de 2015, alterada pela Resolução Normativa nº 442 de 20 de dezembro de 2018.

*(i) Provisão para Eventos a Liquidar (PEL) – Para o Sistema único de Saúde (SUS)*

As provisões de ressarcimento ao SUS referem-se às despesas assistenciais incorridas devido ao atendimento de beneficiários do Plano que são atendidos pelo SUS. Estes valores são registrados contabilmente conforme Avisos de Beneficiários Identificados (ABI) demonstrados no site da ANS.

*(ii) Provisão para Eventos a Liquidar (PEL) – Para Outros Prestadores de Serviços Assistenciais*

Provisão constituída pelo valor integral, cobrado pelo prestador, no mês da notificação da ocorrência da despesa assistencial, para fazer frente aos valores a pagar.

*(iii) Provisão para Eventos Ocorridos e Não Avisados – PEONA*

Provisão constituída com o objetivo de assegurar pagamento aos eventos já ocorridos, mas que ainda não foram avisados à operadora. A FUNSSET adota metodologia de cálculo previsto na RN nº 393 de 09 de dezembro de 2015, que determina utilizar o maior resultado entre os seguintes valores:

- a. 8,5% (oito inteiros e cinco décimos por cento) do total das contraprestações nos últimos 12 (doze) meses; e
- b. 10% (dez por cento) do total de eventos indenizáveis nos últimos 12 (doze) meses.

**FUNDAÇÃO DE SEGURIDADE SOCIAL DA ARCELORMITTAL BRASIL - FUNSSEST  
PLANOS DE ASSISTÊNCIA À SAÚDE**

**NOTAS EXPLICATIVAS ÀS DEMONSTRAÇÕES FINANCEIRAS**

Exercício findo em 31 de dezembro de 2018

Em milhares de reais, exceto quando indicado.

---

**4. NORMAS E INTERPRETAÇÕES NOVAS E REVISADAS**

No exercício corrente, a Fundação avaliou diversas emendas e novas interpretações aos CPCs emitidos pelo Comitê de Pronunciamentos Contábeis, que entraram em vigor para períodos contábeis iniciados em 1º de janeiro de 2018 ou que possuem vigência a partir de 1º de janeiro de 2019.

**a. Novos pronunciamentos emitidos e alterações nas normas, que estão em vigor em 31 de dezembro de 2018:**

- *IFRS 9 (CPC 48) - Instrumentos financeiros*
- *IFRS 15 (CPC 47) - Receita de contrato com cliente*

A aplicação das normas acima não teve impacto nas demonstrações financeiras da Fundação.

**b. Novos pronunciamentos emitidos e alterações nas normas, mas que não estão em vigor em 31 de dezembro de 2018, e que dependem de aprovação da ANS:**

Vigência a partir de 1ª de janeiro de 2019:

- *CPC 49 - Contabilização e relatório contábil de planos de benefícios de aposentadoria*
- *IFRS 16 (CPC 06 - R2) - Operações de arrendamento mercantil*

A Fundação está avaliando os impactos dos pronunciamentos acima. Não existem outras normas e interpretações emitidas e ainda não adotadas que possam, na opinião da Administração, ter impacto significativo no resultado do exercício ou no patrimônio líquido divulgado pela Fundação em suas demonstrações financeiras.

**5. APLICAÇÕES FINANCEIRAS**

Os ativos financeiros são aplicados no mercado financeiro em conformidade com as diretrizes estabelecidas na Política de Investimento, as aplicações estão alocadas em cotas de fundos de investimentos administrados pelos bancos Santander e Bradesco, e nos fundos exclusivos Fundo de Investimento Referenciado DI Institucional Blue e BNP Paribas Mont Blanc Fundo de Investimento Renda Fixa Crédito Privado Previdenciário.

<b>Aplicações Financeiras</b>	<b>2018</b>	<b>2017</b>
Aplicações Vinculadas (i)	13.210	12.438
Aplicações Livres (ii)	25.609	27.596
<b>Total</b>	<b>38.819</b>	<b>40.034</b>

(i) *Aplicações Vinculadas a Provisão Técnica:*

A ANS em sua Resolução Normativa nº 274 de 20 de outubro de 2011, determina que as Operadoras de Plano de Saúde garantam financeiramente suas operações, devendo observar os critérios de margem de solvência e patrimônio mínimo ajustado.

**FUNDAÇÃO DE SEGURIDADE SOCIAL DA ARCELORMITTAL BRASIL - FUNSSEST  
PLANOS DE ASSISTÊNCIA À SAÚDE**

**NOTAS EXPLICATIVAS ÀS DEMONSTRAÇÕES FINANCEIRAS**

Exercício findo em 31 de dezembro de 2018

Em milhares de reais, exceto quando indicado.

a. Ativos garantidores

Os ativos garantidores das operadoras visam lastrear as provisões técnicas, no âmbito do sistema de saúde suplementar. Abaixo estão demonstradas as garantias financeiras líquidas que em 31 de dezembro de 2018 apresentaram insuficiência de ativos garantidores de R\$ 58 (suficiência de R\$ 1.431 em 2017).

<b>Descrição</b>	<b>2018</b>	<b>2017</b>
<b>Ativos Garantidores</b>	<b>13.210</b>	<b>12.438</b>
Aplicações Vinculadas às Provisões Técnicas	13.210	12.438
<b>Provisões Técnicas</b>	<b>13.268</b>	<b>11.007</b>
Provisão de Eventos a Liquidar para o SUS	80	63
Provisão de Eventos a Liquidar (mais de 60 dias)	6.482	5.139
Provisão de Eventos Ocorridos e não Avisados	6.706	5.805
<b>Garantias Financeiras Líquidas (*)</b>	<b>(58)</b>	<b>1.431</b>

(\*) Em 24 de janeiro de 2019 a Fundação realizou aplicação financeira no valor de R\$ 200 em conta de aplicação vinculada para garantias das provisões com exigência de vinculação de ativos, suprimindo assim a insuficiência apurada em 31 de dezembro de 2018 de R\$ 58.

(ii) *Aplicações Livres:*

Os valores não vinculados estão aplicados em fundos de investimentos de renda fixa no montante de R\$ 25.609 em dezembro de 2018 (R\$ 27.596 em 2017). Esses fundos são avaliados pelo valor de mercado com quotas divulgadas pelas administradoras e os rendimentos são reconhecidos pela variação dessas quotas.

As aplicações financeiras da Fundação, mensurados a valor justo em bases recorrentes, são classificadas na hierarquia do valor justo como nível 2.

A composição das aplicações financeiras vinculadas e não vinculadas em 31 de dezembro de 2018 e de 2017 é como segue:

	<b>2018</b>		<b>2017</b>	
	<b>Valor Contábil</b>	<b>Valor a Mercado</b>	<b>Valor Contábil</b>	<b>Valor a Mercado</b>
<b>Aplicações Financeiras Planos Assistenciais</b>				
<b>Fundos de Investimentos de Renda Fixa</b>	<b>38.819</b>	<b>38.819</b>	<b>40.034</b>	<b>40.034</b>
<b>Títulos para negociação - Sem Vencimento</b>	<b>38.819</b>	<b>38.819</b>	<b>40.034</b>	<b>40.034</b>
<b>Fundos Exclusivos:</b>	<b>25.609</b>	<b>25.609</b>	<b>27.596</b>	<b>27.596</b>
Fundo de Investimento Referenciado DI Institucional Blue	11.836	11.836	14.685	14.685
BNP Paribas Mont Blanc Fundo de Investimento Renda Fixa Crédito Privado Previdenciário	13.773	13.773	12.911	12.911
<b>Fundos Não Exclusivos:</b>	<b>13.210</b>	<b>13.210</b>	<b>12.438</b>	<b>12.438</b>
Santander Fundo de Investimento Dedicado ao Setor de Saúde Suplementar - ANS Renda Fixa	5.472	5.472	5.161	5.161
HSBC FI Referenciado DI LP Health Care	7.738	7.738	7.277	7.277

**FUNDAÇÃO DE SEGURIDADE SOCIAL DA ARCELORMITTAL BRASIL - FUNSSEST  
PLANOS DE ASSISTÊNCIA À SAÚDE**

**NOTAS EXPLICATIVAS ÀS DEMONSTRAÇÕES FINANCEIRAS**

Exercício findo em 31 de dezembro de 2018

Em milhares de reais, exceto quando indicado.

A composição dos investimentos nos Fundos Exclusivos são como segue:

**Fundo de Investimento Referenciado DI Institucional Blue**

Blue	Emissor	Vencimento	2018		2017	
			Valor Contábil	Valor de Mercado	Valor Contábil	Valor de Mercado
CBD	VOLKSWAG	2019	49	49	-	-
CBD	VOLKSWAG	2020	98	98	-	-
LFT	Tesouro Nacional	2018	-	-	780	780
LFT	Tesouro Nacional	2019	2.660	2.660	-	-
LFT	Tesouro Nacional	2020	4.547	4.547	6.540	6.540
LFT	Tesouro Nacional	2021	1.244	1.244	664	664
LFT	Tesouro Nacional	2022	1.685	1.685	-	-
LF DI CDIE	Bradesco	2020	103	103	-	-
LF DI CDIE	Daycoval	2020	176	176	-	-
LF DI CDIE	Bradesco	2018	-	-	52	52
LF DI CDIE	Banco Votorantim	2018	-	-	309	309
Compromissada Longa	Bradesco	2018	-	-	2.246	2.246
Debêntures	NCF Participações	2020	169	169	97	97
Debêntures	BM&F Bovespa	2019	260	260	296	296
Debêntures	Natura	2021	98	98	55	55
Debêntures	Ampla	2020	62	62	35	35
Debêntures	Telefônica	2022	562	562	323	323
Debêntures	SABEREDU	2021	22	22	-	-
Debêntures	GERDAU	2022	61	61	-	-
Debêntures	GUAR	2021	41	41	-	-
NTN - OVER	Tesouro	2018	-	-	3.289	3.289
Saldo de Despesas a Pagar			(3)	(3)	(2)	(2)
Caixa			2	2	1	1
<b>Total</b>			<b>11.836</b>	<b>11.836</b>	<b>14.685</b>	<b>14.685</b>

**BNP Paribas Mont Blanc Fundo de Investimento Renda Fixa Crédito Privado Previdenciário**

Mont Blanc	Emissor	Vencimento	2018		2017	
			Valor Contábil	Valor de Mercado	Valor Contábil	Valor de Mercado
Letra Financeira	Banco do Brasil, Bradesco, Daycoval, Itau Unibanco, RCI Brasil, Banco Alfa e Caixa Economica Federal	2018	-	-	1.473	1.473
Letra Financeira	Banco RCI, Safra, Bradesco, Banco Toyota, Banco Mercedes, Banco Volkswagen e Banco GMAC	2019	665	665	624	624
Letra Financeira	Banco RCI, Safra, Bradesco	2020	1.348	1.348	332	332
Letra Financeira	Banco RCI, Safra, Bradesco, Banco Toyota, Banco Mercedes, Banco Volkswagen e Banco GMAC	2021	2.466	2.466	-	-
Letra Financeira	Banco Bradesco, Banco RCI	2022	480	480	200	200
Debêntures	Iguatemi, Bradespar, Cemig, Cielo, Natura, Ecorodovias	2018	-	-	452	452
Debêntures	Copel, Andrade Gutierrez, Lojas Renner, Comgas e BM&F Bovespa	2019	258	258	514	514
Debêntures	Natura e TAESA, NCF Participações, Cemar e Localiza	2020	700	700	570	570
Debêntures	Natura, Localiza, Energisa, CEMAT	2021	471	471	108	108
Debêntures	CPFL, Rio Grande Energia e Rio Parapanema Energia, EDP Espirito Santo, EDP São Paulo, AES Tiete Energia	2022	511	511	325	325
Debêntures	Intervias, Elektro, eletropaulo, CPFPG	2023	948	948	183	183
Debêntures	Itausa, Sonae e Petrobras	2024	346	346	266	266
CDB Pré Fixado	Banco Volkswagen	2019	222	222	208	208
CDB Pré Fixado	Banco Merrill Lynch	2018	-	-	266	266
FIDC Chemical VII		-	-	-	25	25
FIDC Chemical VIII		-	-	-	67	67
FIDC Cielo		-	52	52	52	52
BNP Match FI RF CP		-	1.009	1.009	951	951
LFT	Tesouro Nacional	2018	-	-	3.949	3.949
LFT	Tesouro Nacional	2019	3.036	3.036	491	491
LFT	Tesouro Nacional	2020	1.182	1.182	1.339	1.339
LFT	Tesouro Nacional	2021	81	81	76	76
NTN - OVER	Tesouro Nacional	2018	-	-	442	442
Saldo de Despesas a Pagar			(2)	(2)	(2)	(2)
<b>Total</b>			<b>13.773</b>	<b>13.773</b>	<b>12.911</b>	<b>12.911</b>

**FUNDAÇÃO DE SEGURIDADE SOCIAL DA ARCELORMITTAL BRASIL - FUNSSEST  
PLANOS DE ASSISTÊNCIA À SAÚDE**

**NOTAS EXPLICATIVAS ÀS DEMONSTRAÇÕES FINANCEIRAS**

Exercício findo em 31 de dezembro de 2018

Em milhares de reais, exceto quando indicado.

**6. CRÉDITO DE OPERAÇÕES COM PLANOS DE ASSISTÊNCIA À SAÚDE**

Os créditos vencidos há mais de 90 dias foram provisionados na conta de Provisão para Perdas Sobre Créditos - PPSC, conforme definido pelo Anexo I da Resolução Normativa 418/2016, a qual orienta que havendo pelo menos uma parcela vencida do contrato há mais de 90 dias, a totalidade do crédito deste contrato deverá ser provisionada.

	<b>2018</b>	<b>2017</b>
A Vencer	1.573	1.304
Vencidos até 30 dias	104	137
Vencidos 31a 60 dias	60	66
Vencidos 61 a 90 dias	23	46
Vencidos há mais de 90 dias	2.902	2.878
(-) Provisão para perda sobre créditos	(2.973)	(2.987)
<b>Total</b>	<b>1.689</b>	<b>1.444</b>

A Movimentação da Provisão para Perdas Sobre Créditos – PPSC no exercício de 2018 e 2017 é como segue:

<b>Saldo em 31 de dezembro de 2016</b>	<b>2.935</b>
Adições	233
Baixas	(181)
<b>Saldo em 31 de dezembro de 2017</b>	<b>2.987</b>
Adições	234
Baixas	(248)
<b>Saldo em 31 de dezembro de 2018</b>	<b>2.973</b>

**7. PROVISÃO PARA EVENTOS A LIQUIDAR (ASSISTÊNCIA À SAÚDE E ODONTOLÓGICA)**

A Resolução Normativa nº 393/2015 da ANS, alterada pela Resolução Normativa nº 442/2018, determina a constituição desta provisão a partir de 1º de janeiro de 2010, cujo registro contábil é realizado pelo valor integral informado pelo prestador ou beneficiário no momento da apresentação da cobrança às operadoras.

<b>Idade</b>	<b>2018</b>	<b>2017</b>
Acima de 60 dias	80	63
<b>Sub-total (SUS)</b>	<b>80</b>	<b>63</b>
Até 60 dias	134	195
Acima de 60 dias	6.482	5.138
<b>Sub-total (Outros)</b>	<b>6.616</b>	<b>5.333</b>
<b>Total</b>	<b>6.696</b>	<b>5.396</b>

**FUNDAÇÃO DE SEGURIDADE SOCIAL DA ARCELORMITTAL BRASIL - FUNSSEST  
PLANOS DE ASSISTÊNCIA À SAÚDE**

**NOTAS EXPLICATIVAS ÀS DEMONSTRAÇÕES FINANCEIRAS**

Exercício findo em 31 de dezembro de 2018

Em milhares de reais, exceto quando indicado.

**8. PROVISÃO PARA EVENTOS OCORRIDOS E NÃO AVISADOS (PEONA)**

Em 31 de dezembro de 2018, o montante de Provisão para Eventos Ocorridos e Não Avisados – PEONA foi de R\$ 6.706 (R\$ 5.805 em 2017), registrado de forma integral. A Fundação ainda não possui uma metodologia atuarial própria para estimar os eventos ocorridos e não avisados, portanto utilizou a metodologia prevista pela ANS para o registro da provisão.

**9. PROVISÃO PARA AÇÕES JUDICIAIS**

<b>Risco</b>	<b>Ações cíveis <sup>(a)</sup></b>		<b>Ações tributárias <sup>(b) (*)</sup></b>	
	<b>2018</b>	<b>2017</b>	<b>2018</b>	<b>2017</b>
Provável	12	19	-	-
Possível	1.890	1.780	3.698	3.427
Remoto	21	19	-	-
<b>Total</b>	<b>1.923</b>	<b>1.818</b>	<b>3.698</b>	<b>3.427</b>

(\*) A Entidade optou por contabilizar a contingência tributária, apesar desta ser classificada, na avaliação de seus assessores legais, como risco de perda possível, pois entende se tratar de uma obrigação legal. Cabe destacar que este saldo de provisão para ações judiciais possui uma contrapartida de igual valor no ativo, pelos saldos de PIS e COFINS depositados judicialmente.

**a. Ações Cíveis**

A FUNSSEST é ré em causas cíveis cujo montante questionado em 31 de dezembro de 2018 totaliza R\$ 1.923 (R\$ 1.818 em 2017), dois quais apenas R\$ 12 (R\$ 19 em 2017) foi classificado com prognóstico de perda provável. Os demais processos foram classificados pelos assessores jurídicos como risco possível e remoto sendo R\$ 1.890 (R\$ 1.780 em 2017) e R\$ 21 (R\$ 19 em 2017), respectivamente. De acordo com a norma contábil CPC 25, em ambos os casos a provisão contábil não se faz necessária.

**b. Ações Tributárias**

Em dezembro de 2010 a FUNSSEST entrou com Ação Declaratória contra a União Federal, pleiteando que a Entidade não seja compelida a pagar PIS e COFINS, sobre as contribuições destinadas ao custeio de suas despesas operacionais, em conformidade com a Lei nº 9.718, de 27 de novembro de 1998. Por meio desta ação a FUNSSEST passou a recolher o referido tributo por meio de depósito judicial, estes depósitos ocorreram de janeiro de 2011 a outubro de 2015, quando após novo entendimento da área jurídica da Fundação, foram suspensos e voltaram a ser recolhidos normalmente.

No entanto em janeiro de 2017 a FUNSSEST ingressou com uma nova ação, dessa vez foi impetrando Mandado de Segurança contra a União Federal questionando a legitimidade para a cobrança do PIS e COFINS em razão das peculiaridades de sua atividade social. Voltando então a realizar depósitos judiciais dos referidos tributos.

Os saldos dos depósitos judiciais, referente a estas duas ações são atualizados trimestralmente pela taxa Selic. Atualmente o montante é de R\$ 3.698 (R\$ 3.427 em 2017).

**FUNDAÇÃO DE SEGURIDADE SOCIAL DA ARCELORMITTAL BRASIL - FUNSSEST  
PLANOS DE ASSISTÊNCIA À SAÚDE**

**NOTAS EXPLICATIVAS ÀS DEMONSTRAÇÕES FINANCEIRAS**

Exercício findo em 31 de dezembro de 2018

Em milhares de reais, exceto quando indicado.

A movimentação das provisões e depósitos judiciais é a seguinte:

Contingências	2016	Adição/ (Redução)	Atualização	2017	Adição/ (Redução)	Atualização	2018
Ações Tributárias	2.966	243	218	3.427	118	153	3.698
Ações Cíveis	-	20	-	20	-	-	20
<b>Total Depósito Judicial</b>	<b>2.966</b>	<b>263</b>	<b>218</b>	<b>3.447</b>	<b>118</b>	<b>153</b>	<b>3.718</b>
Ações Tributárias	2.966	243	218	3.427	118	153	3.698
Ações Cíveis	-	18	1	19	(8)	1	12
<b>Total Provisão</b>	<b>2.966</b>	<b>261</b>	<b>219</b>	<b>3.446</b>	<b>110</b>	<b>154</b>	<b>3.710</b>

**10. PATRIMÔNIO SOCIAL**

Constituído de acordo com o regulamento do plano de assistência à saúde, destina-se à manutenção do seu equilíbrio objetivando cobertura das oscilações de custos e subsídio ao aposentado e é apurada pelo resultado positivo ou negativo entre as receitas e despesas, acrescido da remuneração das aplicações financeiras. Durante o exercício de 2018 a Fundação apresentou déficit de R\$ 3.154 (superávit de R\$ 2.853 em 2017), reduzindo o Patrimônio em 31 de dezembro de 2018 para R\$ 27.138 (R\$ 30.292 em 2017).

De acordo com a Resolução Normativa nº 209/2009 e alterações, adicionalmente devem ser observadas as regras referentes ao cálculo do Patrimônio Mínimo Ajustado (PMA) e Margem de Solvência, como segue:

*(i) Patrimônio Mínimo Ajustado (PMA)*

De acordo com o artigo 3º da Resolução Normativa 209/2009, o PMA representa o valor mínimo do Patrimônio Social da Operadora de Planos de Saúde, ajustado por efeitos econômicos na forma da regulamentação do artigo 22, inciso I da referida norma. Este ajuste é calculado a partir da multiplicação do coeficiente estabelecido de acordo com a região de atuação da operadora (fator 'K'), pelo "capital base". No caso da FUNSSEST este fator é 3,54%, e em 2018 este "capital base" foi de R\$ 8.503 (R\$ 8.146 em 2017).

Em 31 de dezembro de 2018 foram observados os critérios do PMA que ficou em R\$ 301 (R\$ 288 em 2017), conforme demonstrado abaixo:

Descrição	2018	2017
Capital Base do Patrimônio Mínimo Ajustado	8.503	8.146
(x) Fator K	3,54%	3,54%
<b>(=) Patrimônio Mínimo Ajustado</b>	<b>301</b>	<b>288</b>



**FUNDAÇÃO DE SEGURIDADE SOCIAL DA ARCELORMITTAL BRASIL - FUNSSEST  
PLANOS DE ASSISTÊNCIA À SAÚDE**

**NOTAS EXPLICATIVAS ÀS DEMONSTRAÇÕES FINANCEIRAS**

Exercício findo em 31 de dezembro de 2018

Em milhares de reais, exceto quando indicado.

*(ii) Margem de Solvência*

A Margem de Solvência corresponde à capacidade do patrimônio necessário para operar o plano no mercado de saúde e representa a manutenção do patrimônio líquido superior a 20% das contraprestações líquidas dos últimos 12 meses, ou 33% da média anual dos eventos indenizáveis líquidos dos últimos 36 meses, dos dois o maior. A Margem de Solvência é Regulamentada pelo artigo 6º da Resolução Normativa 209/2009, alterada pela Resolução Normativa 313/2012.

Em 31 de dezembro de 2018 o patrimônio social da FUNSSEST é de R\$ 27.138 (R\$ 30.292 em 2017) e atende a margem de solvência, conforme demonstrado abaixo:

<b>Descrição</b>	<b>2018</b>	<b>2017</b>
<b>Patrimônio Social</b>	<b>27.138</b>	<b>30.292</b>
<b>Margem de Solvência (maior entre A ou B)</b>	<b>20.156</b>	<b>17.636</b>
<b>A -20% sobre Contraprestações Líquidas (12 meses)</b>	<b>12.520</b>	<b>11.679</b>
Total das Contraprestações Líquidas dos últimos 12 meses	62.600	58.396
<b>B - 33% sobre Eventos Indenizáveis Líquidos (36 meses)</b>	<b>20.156</b>	<b>17.636</b>
Média anual dos últimos 36 meses dos Eventos Indenizáveis	61.079	53.443

**11. RECEITAS DE CONTRAPRESTAÇÕES, EVENTOS INDENIZÁVEIS, RECEITAS FINANCEIRAS, E OUTRAS RECEITAS**

	<b>2018</b>	<b>2017</b>
<b>CONTRAPRESTAÇÕES EMITIDAS</b>		
Contraprestações Emitidas de Assistência à Saúde	56.678	52.671
Contraprestações Emitidas de Assistência Odontológica	3.783	3.619
<b>Total</b>	<b>60.461</b>	<b>56.290</b>
<b>EVENTOS INDENIZÁVEIS</b>		
Eventos Indenizáveis de Assistência à Saúde	(63.268)	(54.342)
Eventos Indenizáveis de Assistência Odontológica	(3.708)	(3.681)
<b>Total</b>	<b>(66.976)</b>	<b>(58.023)</b>
<b>RECEITAS FINANCEIRAS</b>		
Receitas Financeiras	2.515	3.619
<b>Total</b>	<b>2.515</b>	<b>3.619</b>
<b>OUTRAS RECEITAS OPERACIONAIS (*)</b>		
Outras Receitas Operacionais com Planos de Assistência à Saúde	1.821	1.787
Outras Receitas Operacionais com Planos de Assistência Odontológica	323	318
<b>Total</b>	<b>2.144</b>	<b>2.105</b>

(\*) Receitas provenientes de contribuições de associação aos planos de cobertura suplementar para garantir a permanência do beneficiário quando este se tornar assistido.

**FUNDAÇÃO DE SEGURIDADE SOCIAL DA ARCELORMITTAL BRASIL - FUNSSEST  
PLANOS DE ASSISTÊNCIA À SAÚDE**

**NOTAS EXPLICATIVAS ÀS DEMONSTRAÇÕES FINANCEIRAS**

Exercício findo em 31 de dezembro de 2018

Em milhares de reais, exceto quando indicado.

---

**12. DESPESAS ADMINISTRATIVAS**

A composição das despesas administrativas em 31 de dezembro de 2018 e de 2017 é conforme segue:

	<u>2018</u>	<u>2017</u>
Despesas com serviços de terceiros	(51)	(36)
Despesas com publicações	(18)	(14)
Despesas com expediente	(139)	(133)
Despesas com tributos	(78)	(78)
Despesas judiciais	(116)	(262)
Outras despesas	(7)	(5)
<b>Total</b>	<b><u>(409)</u></b>	<b><u>(528)</u></b>

Não foram registradas despesas com Pessoal Próprio, tendo em vista que as atividades desenvolvidas na Fundação no exercício findo em 31 de dezembro de 2018 e de 2017 foram realizadas por colaboradores da patrocinadora ArcelorMittal Brasil S.A.

**13. GERENCIAMENTO DE RISCO**

A Entidade está exposta a diversos riscos inerentes à natureza de suas operações relacionadas aos planos de assistência à saúde/odontológica. Dentre os principais fatores de risco que podem afetar as operações de saúde na Entidade, destacam-se:

**a. Riscos de taxas de juros**

A Fundação está exposta a riscos relacionados a taxas de juros em função de suas aplicações em renda fixa, relativas a títulos públicos e privados.

**b. Risco de crédito**

O risco de crédito associado à possibilidade do não recebimento de valores faturados aos seus participantes é atenuado pela cobrança a uma base pulverizada de participantes e pela possibilidade legal de interrupção do atendimento aos beneficiários de planos de saúde após determinado período de inadimplência.

A Entidade também está sujeita a risco de crédito associado às suas aplicações financeiras. Esse risco é atenuado pela restrição de suas operações a instituições financeiras consideradas de primeira linha pelo mercado e concentração das aplicações em títulos públicos de renda fixa e vencimento de curto prazo.

**c. Risco operacional**

O risco operacional é definido como a possibilidade de ocorrência de perda resultante de processos internos, pessoas e sistemas inadequados ou falhos e de eventos externos que ocasionem ou não a interrupção de negócios.

**FUNDAÇÃO DE SEGURIDADE SOCIAL DA ARCELORMITTAL BRASIL - FUNSSEST  
PLANOS DE ASSISTÊNCIA À SAÚDE**

**NOTAS EXPLICATIVAS ÀS DEMONSTRAÇÕES FINANCEIRAS**

Exercício findo em 31 de dezembro de 2018

Em milhares de reais, exceto quando indicado.

---

O gerenciamento do risco operacional acompanha a alteração nos cenários de exposição a riscos a que a Entidade está sujeita, refletindo o ambiente de suas operações e os compromissos com os resultados que a Entidade tem para com os participantes, funcionários, órgãos reguladores e Sociedade. A Entidade monitora os riscos operacionais através do procedimento de auto avaliação de riscos e controles, atualizado anualmente.

**14. APROVAÇÃO DAS DEMONSTRAÇÕES FINANCEIRAS**

As demonstrações financeiras foram aprovadas e autorizadas para divulgação pelo Conselho Deliberativo da FUNSSEST em 27 de março de 2019 e serão publicadas em jornal de grande circulação.

\* \* \*

**DIRETORIA**

. Paulo Henrique Wanick Mattos  
Diretor Presidente

. Alexandre Augusto Silva Barcelos  
Diretor Financeiro


. Carlos Renato dos Santos da Penha  
Diretor de Seguridade


. Rodrigo de Oliveira Gama  
Diretor Administrativo

**RESPONSÁVEL TÉCNICO**

. Roberta Araújo dos Santos  
CRC GO-012826/O-0 S ES - Contadora

**ASSINATURAS**

  
\_\_\_\_\_  
**Alexandre Augusto Silva Barcelos**  
Diretor Financeiro - FUNSSEST

  
\_\_\_\_\_  
**Roberta Araújo dos Santos**  
CRC GO-012826/O-0 S ES - Contadora

## RELATÓRIO DO AUDITOR INDEPENDENTE SOBRE AS DEMONSTRAÇÕES FINANCEIRAS

Aos Administradores, Participantes e Patrocinadoras da  
Fundação de Seguridade Social da ArcelorMittal Brasil - FUNSSEST

### **Opinião**

Examinamos as demonstrações financeiras dos planos de assistência à saúde da Fundação de Seguridade Social da ArcelorMittal Brasil - FUNSSEST ("Entidade"), que compreendem o balanço patrimonial em 31 de dezembro de 2018 e as respectivas demonstrações do resultado, do resultado abrangente, das mutações do patrimônio social e dos fluxos de caixa para o exercício findo nessa data, bem como as correspondentes notas explicativas, incluindo o resumo das principais práticas contábeis.

Em nossa opinião, as demonstrações financeiras acima referidas apresentam adequadamente, em todos os aspectos relevantes, a posição patrimonial e financeira dos planos de assistência à saúde da Fundação de Seguridade Social da ArcelorMittal Brasil - FUNSSEST em 31 de dezembro de 2018, o desempenho de suas operações e os seus respectivos fluxos de caixa para o exercício findo nessa data, de acordo com as práticas contábeis adotadas no Brasil aplicáveis às entidades reguladas pela Agência Nacional de Saúde Suplementar - ANS.

### **Base para opinião**

Nossa auditoria foi conduzida de acordo com as normas brasileiras e internacionais de auditoria. Nossas responsabilidades, em conformidade com tais normas, estão descritas na seção a seguir intitulada "Responsabilidades do auditor pela auditoria das demonstrações financeiras". Somos independentes em relação à Entidade, de acordo com os princípios éticos relevantes previstos no Código de Ética Profissional do Contador e nas normas profissionais emitidas pelo Conselho Federal de Contabilidade - CFC, e cumprimos com as demais responsabilidades éticas de acordo com essas normas. Acreditamos que a evidência de auditoria obtida é suficiente e apropriada para fundamentar nossa opinião.

### **Outros assuntos**

#### *Base de elaboração das demonstrações financeiras dos planos de assistência à saúde*

Conforme mencionado na nota explicativa nº 2 às demonstrações financeiras, as demonstrações financeiras dos planos de assistência à saúde da Fundação de Seguridade Social da ArcelorMittal Brasil - FUNSSEST foram elaboradas e estão sendo apresentadas em atendimento às práticas contábeis adotadas no Brasil aplicáveis às entidades supervisionadas pela ANS, conforme requerido pelo Conselho Nacional de Previdência Complementar - CNPC.

Os planos de assistência à saúde, para fins societários, são parte integrante e estão incluídos nas demonstrações financeiras consolidadas apresentadas separadamente pela Entidade, preparadas de acordo com as práticas contábeis adotadas no Brasil aplicáveis às entidades reguladas pelo Conselho Nacional de Previdência Complementar - CNPC, sobre as quais emitimos relatório do auditor independente em separado, não contendo nenhuma modificação, datado de 27 de março de 2019.

A Deloitte refere-se a uma ou mais entidades da Deloitte Touche Tohmatsu Limited, uma sociedade privada, de responsabilidade limitada, estabelecida no Reino Unido ("DTTL"), sua rede de firmas-membro, e entidades a ela relacionadas. A DTTL e cada uma de suas firmas-membro são entidades legalmente separadas e independentes. A DTTL (também chamada "Deloitte Global") não presta serviços a clientes. Consulte [www.deloitte.com/about](http://www.deloitte.com/about) para obter uma descrição mais detalhada da DTTL e suas firmas-membro.

A Deloitte oferece serviços de auditoria, consultoria, assessoria financeira, gestão de riscos e consultoria tributária para clientes públicos e privados dos mais diversos setores. A Deloitte atende a quatro de cada cinco organizações listadas pela Fortune Global 500®, por meio de uma rede globalmente conectada de firmas-membro em mais de 150 países, trazendo capacidades de classe global, visões e serviços de alta qualidade para abordar os mais complexos desafios de negócios dos clientes. Para saber mais sobre como os cerca de 286.200 profissionais da Deloitte impactam positivamente nossos clientes, conecte-se a nós pelo Facebook, LinkedIn e Twitter.

## **Responsabilidades da Administração e da governança pelas demonstrações financeiras**

A Administração é responsável pela elaboração e adequada apresentação das demonstrações financeiras de acordo com as práticas contábeis adotadas no Brasil aplicáveis às entidades reguladas pela ANS e pelos controles internos que ela determinou como necessários para permitir a elaboração de demonstrações financeiras livres de distorção relevante, independentemente se causada por fraude ou erro.

Na elaboração das demonstrações financeiras, a Administração é responsável pela avaliação da capacidade de a Entidade continuar operando e divulgando, quando aplicável, os assuntos relacionados com a sua continuidade operacional e o uso dessa base contábil na elaboração das demonstrações financeiras, a não ser que a Administração pretenda liquidar a Entidade ou cessar suas operações, ou não tenha nenhuma alternativa realista para evitar o encerramento das operações.

Os responsáveis pela governança da Entidade são aqueles com responsabilidade pela supervisão do processo de elaboração das demonstrações financeiras.

## **Responsabilidades do auditor pela auditoria das demonstrações financeiras**

Nossos objetivos são obter segurança razoável de que as demonstrações financeiras, tomadas em conjunto, estão livres de distorção relevante, independentemente se causada por fraude ou erro, e emitir relatório de auditoria contendo nossa opinião. Segurança razoável é um alto nível de segurança, mas não uma garantia de que a auditoria realizada de acordo com as normas brasileiras e internacionais de auditoria sempre detecta as eventuais distorções relevantes existentes. As distorções podem ser decorrentes de fraude ou erro e são consideradas relevantes quando, individualmente ou em conjunto, possam influenciar, dentro de uma perspectiva razoável, as decisões econômicas dos usuários tomadas com base nas referidas demonstrações financeiras.

Como parte de uma auditoria realizada de acordo com as normas brasileiras e internacionais de auditoria, exercemos julgamento profissional e mantemos ceticismo profissional ao longo da auditoria. Além disso:

- Identificamos e avaliamos os riscos de distorção relevante nas demonstrações financeiras, independentemente se causada por fraude ou erro, planejamos e executamos procedimentos de auditoria em resposta a tais riscos, bem como obtemos evidência de auditoria apropriada e suficiente para fundamentar nossa opinião. O risco de não detecção de distorção relevante resultante de fraude é maior do que o proveniente de erro, já que a fraude pode envolver o ato de burlar os controles internos, conluio, falsificação, omissão ou representações falsas intencionais.
- Obtemos entendimento dos controles internos relevantes para a auditoria para planejarmos procedimentos de auditoria apropriados às circunstâncias, mas não com o objetivo de expressarmos opinião sobre a eficácia dos controles internos da Entidade.
- Avaliamos a adequação das políticas contábeis utilizadas e a razoabilidade das estimativas contábeis e respectivas divulgações feitas pela Administração.
- Concluimos sobre a adequação do uso, pela Administração, da base contábil de continuidade operacional e, com base nas evidências de auditoria obtidas, se existe incerteza relevante em relação a eventos ou condições que possam levantar dúvida significativa em relação à capacidade de continuidade operacional da Entidade. Se concluirmos que existe incerteza relevante, devemos chamar a atenção em nosso relatório de auditoria para as respectivas divulgações nas demonstrações financeiras ou incluir modificação em nossa opinião, se as divulgações forem inadequadas. Nossas conclusões estão fundamentadas nas evidências de auditoria obtidas até a data de nosso relatório. Todavia, eventos ou condições futuras podem levar a Entidade a não mais se manter em continuidade operacional.


- Avaliamos a apresentação geral, a estrutura e o conteúdo das demonstrações financeiras, inclusive as divulgações e se as demonstrações financeiras representam as correspondentes transações e os eventos de maneira compatível com o objetivo de apresentação adequada.

Comunicamo-nos com os responsáveis pela governança a respeito, entre outros aspectos, do alcance planejado, da época da auditoria e das constatações significativas de auditoria, inclusive as eventuais deficiências significativas nos controles internos que identificamos durante nossos trabalhos.

Belo Horizonte, 27 de março de 2019



DELOITTE TOUCHE TOHMATSU  
Auditores Independentes  
CRC nº 2 SP 011609/O-8 "F" MG



Carlos Claro  
Contador  
CRC nº 1 SP 236588/O-4

## Relatório da Administração

Prezados Senhores,

Em atendimento a Resolução Normativa nº 435/2018, submetemos à apreciação de V.Sas. este Relatório da Administração e as Demonstrações Contábeis relativas aos exercícios findos em 31 de dezembro de 2018 e 2017, acompanhadas das respectivas Notas Explicativas e do Relatório dos Auditores Independentes sobre as Demonstrações Contábeis.

### A Funssest

A Fundação de Seguridade Social da ArcelorMittal Brasil - FUNSSEST, é uma entidade fechada de previdência complementar, sem fins lucrativos, com personalidade jurídica de direito privado distinta de suas patrocinadoras, com autonomia administrativa, patrimonial e financeira, patrocinada pela ArcelorMittal Brasil S.A. e ArcelorMittal Contagem S.A., constituída em 29 de setembro de 1988, registro ANS nº 33080-9, para operar planos de assistência à saúde, no qual se classificam como autogestão, por ter a responsabilidade compartilhada com seus 28.703 beneficiários em 2018 (28.036 em 2017). Por ser uma entidade de autogestão na área de saúde suplementar a Fundação não visa lucro, tendo o seu rendimento reaplicado, assim melhorando o bem-estar social dos seus beneficiários.

A missão da Funssest, como operadora de Planos de Assistência à Saúde, é proporcionar acesso à serviços de qualidade, através da absorção de novos procedimentos de mercado, com atendimento no centro clínico próprio, por meio do Sistema Integrado Médico Familiar (SIM), e na rede credenciada. Dessa forma, oferecemos maior segurança aos beneficiários e, ao mesmo tempo, garantimos a saúde econômico-financeira de forma consistente.

### Planos Administrados

A Fundação mantém a administração de cinco planos de assistência, sendo quatro planos de assistência à saúde e um plano odontológico.

<b>Plano</b>	<b>Tipo de Plano</b>	<b>Registro ANS</b>	<b>Quantidade de Beneficiários</b>
Plano I	Assistencial Saúde	459603/09-0	84
Plano II	Assistencial Saúde	459599/09-8	4.427
Plano IV	Assistencial Saúde	459597/09-1	3.025
Plano VI	Assistencial Saúde	460134/09-3	15.147
Odontoplus	Assistência Odontológica	436665/01-9	6.020
<b>Total</b>			<b>28.703</b>

A Fundação tem adotado melhorias constantes em seus processos de trabalho, com implementação de novas rotinas fundamentais na busca pelo equilíbrio entre despesas e receitas. Estas ações visam obter maior eficiência operacional e proporcionar assistência à saúde com qualidade para satisfação dos nossos beneficiários.

Neste panorama, em busca da sustentabilidade dos planos de assistência à saúde, a Funssest realizou em 2018, a gestão das despesas com foco nas seguintes frentes de atuação:

- Orientação quanto à utilização consciente dos planos pelos beneficiários.
- Atuação de médicos auditores no sentido de desospitalizar pacientes que não requerem mais cuidados intensivos.
- Melhorias nas rotinas de arrecadação e cobrança de beneficiários dos planos de saúde, com intuito de reduzir a inadimplência.
- Após estudo realizado em 2017, a Funssest deu início, em maio de 2018, ao processo de oxigenação dos Planos de Saúde, que resultou na entrada de 200 novos beneficiários com faixa etária inferior a média do plano.
- Em 05 de setembro de 2018 foi aprovado pelo Conselho Deliberativo a extinção do Plano I, registro ANS 459.603/09-0, devido ao número muito reduzido de beneficiários, fato este que não permite a seu grupo diluir o risco, implicando em maiores períodos de desequilíbrio na relação receita x despesa do plano, ocasionando assim a necessidade de reajustes muito elevados quando da avaliação anual. Diante dessa aprovação, foi aberto período de migração para o plano participativo. Com a extinção do Plano I, fica mantido aos participantes deste plano o direito de, a qualquer momento, solicitar a FUNSSEST a migração para o Plano II, registro ANS 459.599/09-8, e Plano IV, registro ANS 459.597/09-1.

Estas ações reforçam o dever de diligência da Governança da Funssest, que visa manter uma assistência médica de qualidade com o adequado equilíbrio financeiro dos planos administrados.

### **Equilíbrio Econômico-Financeiro dos planos de Assistência à Saúde administrados pela Funssest**

Em 2018 o desembolso total realizados pelos planos de saúde totalizaram R\$ 63.268 mil, para cobertura dessa despesa foi utilizado R\$ 58.499 mil da receita operacional recebida no exercício, R\$ 1.615 do retorno das aplicações financeiras e R\$ 3.154 mil de capital do Fundo investido.



Alguns fatores têm contribuído com o aumento dos custos médicos e, conseqüentemente, exigido ajustes nas mensalidades dos planos de saúde, sendo os principais deles: inflação médica muito superior a inflação oficial do mercado, aumento da expectativa de vida da população; aumento na incidência de procedimentos de alto custo e inclusão de novas tecnologias no rol de procedimentos da Agência Nacional de Saúde Suplementar (ANS).

Diante da necessidade de promover ações para manter o equilíbrio financeiro dos planos e proporcionar maior longevidade ao Fundo, no final de 2018 a Diretoria Executiva aprovou estudo para desenvolver um programa de atenção primaria, que poderá trazer benefícios com redução do custo para os beneficiários, mantendo a qualidade dos Planos.

Serra – ES, 29 de março de 2019.

A Administração